

サービス情報(コンクリートポンプ車)

2013/06

SV-1-0007

株式会社 大一テクノ

コンクリートポンプ車における労働災害防止に関して

関係各位


平素は格別のご高配を賜り、厚く御礼申し上げます。
さて、表題の件に関しかくはん機のはさまれ・巻き込まれによる労働災害を防止するため、取扱い注意事項及び安全装置に関し下記の通りご案内申し上げます。
併せて「安全マニュアル(一般社団法人 日本建設機械工業会発行)」、「取扱説明書」を今一度熟読しご理解頂き、より安全に作業して頂きます様お願い申し上げます。

以上

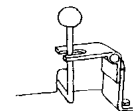
記

取扱い注意事項

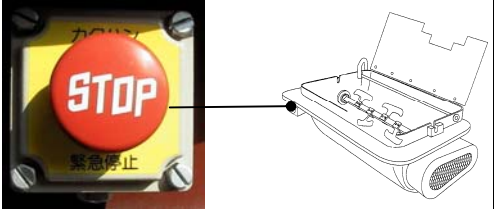
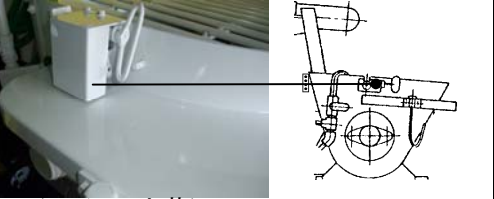
圧送作業中はいかなる場合でも絶対にホップスクリーン(網)を外さないで下さい。もし異物(大きな石・コンクリートの塊)が、かくはん部にひっかかっているのを発見したら、先ずはかくはんを停止しかくはんレバーが中立ロックされているのを確認してから異物を取り除いて下さい。
※ホップスクリーン(網)は異物の混入を防ぐだけでなく、周囲で作業する者の身を守る重要な役割を持っています



△ホップ内での作業は、必ずかくはんを停止し、かくはんレバーは中立位置でロックが掛っているか十分に確認をして、作業を行って下さい。



安全装置

<p>非常停止スイッチ (H15年4月～)</p> 	<p>[作動状態] 非常停止スイッチを押すと、かくはん機能(回転)・操作が停止されます。</p> <p>[解除方法] ラジコン指令機の電源を切り、<u>かくはんレバーが中立の位置にある事等、安全である事を確認しメイン電源入/切スイッチを入れなおして下さい。</u></p> <p>△ <u>かくはんレバーが中立の位置でない場合、電源を入れなおすと同時にかくはん羽根が回転し危険です。必ずかくはんレバーが中立であることを確認して下さい。</u></p>
<p>自動停止装置 (H17年4月～)</p>  <p>(スイッチ内蔵)</p>	<p>[作動状態] ホップスクリーン(網)を取外す時に、引出しレバーを引くとセンサーが感知し、かくはん機能(回転)・操作が停止されます。かくはん機能(回転)・操作が停止された後、引出しレバーを元の位置に戻しても復帰作動しません。</p> <p>[解除方法] ラジコン指令機の電源を切り、<u>かくはんレバーが中立の位置にある事等、安全である事を確認しメイン電源入/切スイッチを入れなおして下さい。</u></p> <p>△ <u>かくはんレバーが中立の位置でない場合、電源を入れなおすと同時にかくはん羽根が回転し危険です。必ずかくはんレバーが中立であることを確認して下さい。</u></p>



株式会社 大一テクノ

川島サービスセンター

〒501-6025

岐阜県各務原市川島河田町 917 番地

TEL0586-89-3200 FAX:0586-89-2900

http://www.daiichi-techno.com